

# Honduras 2009:

**De la Crisis Crónica – La Crisis Internacional - A la Crisis Reforzada**

**(Reflexiones de FOSDEH frente a la crisis económica/social actual)**



**FOSDEH**

**Tegucigalpa 14 de Julio 2009**

# 1

## Claridad sobre el Presupuesto 2009

- Presupuesto aprobado vrs. ejecutado: el presupuesto 2008 aprobado ascendía a Lps. 61,066 millones, sin embargo, el ejecutado fue de Lps 69,142 millones.
- ¿Cómo se financió si la diferencia entre ambas cifras que asciende a Lps. 7,831.12 millones?
- Al 22 de junio, SEFIN informó que la ejecución presupuestaria del gobierno central era de un 38%, pero que existían instituciones que excedían su gasto al techo presupuestario anual como: la Presidencia de la República (107%), Dirección de Ciencia y Tecnología Agropecuaria (179%) o la Secretaría de RRNN (108%); en contraste, existían instituciones con baja ejecución como las Secretarías de Educación (15%), o Salud (36%), la Dirección Nacional de Desarrollo Rural Sostenible (26%) o el Fondo Nacional de Desarrollo Rural (38%).
- ¿Qué se hará con estas dependencias?, ¿cómo y bajo qué criterios se les dará más recursos?

- Asimismo, es importante que se clarifique cómo y por qué los mismos datos de SEFIN, seis días después, el 28 de junio, registra cambios significativos en la ejecución de algunas partidas:

Dependencia	% del presupuesto ejecutado al 22/06/09	% del presupuesto ejecutado al 28/06/09
Congreso Nacional	43.3%	75%
Presidencia de la República	107%	92%
FHIS	22.2%	60.6%
Secretaría de la Presidencia	41.1%	88.2%
Secretaría de Salud	36.3%	31.6%
Secretaría de Educación	15.3%	21.8%

Fuente: SEFIN

**EJECUCIÓN DEL PRESUPUESTO DE EGRESOS POR INSTITUCIÓN**  
**ADMINISTRACIÓN CENTRAL**  
(Cifras en Millones de Lempiras)

**Gestión:22-06-2009**

Descripción	(*) Aprobado	Vigente	Disponible	Ejecutado al 22 de Junio	Ejecutado /Aprobado	Ejecutado /Vigente	Sin Imputación	% Ant	Total Egresos	% Egre
Congreso Nacional	390.00	440.00	147.50	195.00	50.0%	44.3%	0.00	0.0%	195.00	44.3%
Tribunal Superior de Cuentas	155.40	191.61	103.45	88.15	56.7%	46.0%	9.16	4.8%	97.31	50.8%
Comisionado Nacional de Derechos Humanos	37.33	42.15	22.85	19.28	51.6%	45.7%	0.00	0.0%	19.28	45.7%
Poder Judicial	1,380.93	1,488.97	776.33	712.64	51.6%	47.9%	66.64	4.5%	779.28	52.3%
Presidencia de la República	313.05	333.24	45.21	288.04	92.0%	86.4%	70.57	21.2%	358.61	107.6%
Programa de Asignación Familiar	639.52	743.51	419.30	208.93	32.7%	28.1%	75.95	10.2%	284.88	38.3%
Fondo Hondureño de Inversión Social	839.70	1,184.97	523.91	206.74	24.6%	17.4%	55.92	4.7%	262.66	22.2%
Consejo Hondureño de Ciencia y Tecnología	804.87	571.83	429.67	76.23	9.5%	13.3%	273.55	47.8%	349.78	61.2%
Instituto de la Propiedad	379.98	293.43	151.75	119.02	31.3%	40.6%	19.64	6.7%	138.65	47.3%
Programa Nac. de Prevención y Rehabilitación y Reinsercion Soc	5.96	6.62	3.93	2.55	42.7%	38.5%	0.00	0.0%	2.55	38.5%
Instituto Nacional de la Juventud	9.97	11.51	8.22	3.29	33.0%	28.6%	3.75	32.6%	7.03	61.1%
Vice Presidencia de la Republica	27.98	0.00	0.00	0.00	0.0%	0.0%	1.60	0.0%	1.60	0.0%
Instituto Nacional de Conservación y Desarrollo Forestal	0.00	194.22	140.14	49.80	0.0%	25.6%	3.46	1.8%	53.26	27.4%
Secretaría de Despacho Presidencial	944.45	1,551.66	913.57	238.84	25.3%	15.4%	398.61	25.7%	637.44	41.1%
Cuenta del Desafío del Milenio-Honduras	1,119.55	1,159.97	960.35	96.43	8.6%	8.3%	766.93	66.1%	863.36	74.4%
Instituto de Acceso a la Información Pública	0.00	31.40	31.40	0.00	0.0%	0.0%	10.12	32.2%	10.12	32.2%
Secretaría de Gobernación y Justicia	1,995.37	2,158.05	1,149.81	739.15	37.0%	34.3%	142.49	6.6%	881.63	40.9%
Comisión Permanente de Contingencias	26.56	101.03	76.25	20.95	78.9%	20.7%	25.14	24.9%	46.09	45.6%
Cuerpo de Bomberos de Honduras	149.42	164.80	38.68	31.65	21.2%	19.2%	0.00	0.0%	31.65	19.2%
Empresa Nacional de Artes Gráficas	4.25	4.25	2.21	2.04	48.0%	48.0%	0.00	0.0%	2.04	48.0%
Secretaría de Educación	17,998.00	21,337.24	17,976.23	1,995.64	11.1%	9.4%	1,260.41	5.9%	3,256.04	15.3%
Centro Nacional de Educación para el Trabajo	7.72	8.21	4.10	3.85	49.9%	46.9%	0.07	0.9%	3.92	47.8%
Secretaría de Salud	7,390.92	9,926.25	7,652.65	651.63	8.8%	6.6%	2,954.69	29.8%	3,606.32	36.3%
Ente Regulador de Servicios de Agua Potable y Saneamiento	8.27	8.49	4.95	3.50	42.3%	41.2%	0.63	7.4%	4.13	48.7%
Secretaría de Seguridad	2,532.07	3,473.96	1,760.02	1,186.74	46.9%	34.2%	242.83	7.0%	1,429.57	41.2%
Secretaría de Relaciones Exteriores	559.79	701.32	544.56	148.00	26.4%	21.1%	99.46	14.2%	247.46	35.3%
Secretaría de Defensa Nacional	1,807.44	2,059.65	926.91	1,080.94	59.8%	52.5%	85.68	4.2%	1,166.62	56.6%
<b>Sub Total</b>	<b>39,528.49</b>	<b>48,188.35</b>	<b>34,813.96</b>	<b>8,169.00</b>	<b>20.7%</b>	<b>17.0%</b>	<b>6,567.29</b>	<b>13.6%</b>	<b>14,736.29</b>	<b>30.6%</b>

Fuente Secretaría de Finanzas

**EJECUCIÓN DEL PRESUPUESTO DE EGRESOS POR INSTITUCIÓN**  
**ADMINISTRACIÓN CENTRAL**  
(Cifras en Millones de Lempiras)

**Gestión:22-06-2009**

Descripción	(*) Aprobado	Vigente	Disponible	Ejecutado al 22 de Junio	Ejecutado/ Aprobado	Ejecutado/ Vigente	Sin Imputación	% Ant	Total Egresos	% Egre
Secretaría de Finanzas	2,530.87	3,090.93	2,482.63	321.45	12.7%	10.4%	406.71	13.2%	728.16	23.6%
Comisión Nacional de Telecomunicaciones	100.77	156.80	122.67	34.13	33.9%	21.8%	3.70	2.4%	37.83	24.1%
Comis Administradora Zona Libre Turística Islas de la Bahía	0.00	26.90	16.32	10.58	0.0%	39.3%	13.46	50.0%	24.03	89.4%
Secretaría de Industria y Comercio	133.69	192.09	143.06	35.66	26.7%	18.6%	40.41	21.0%	76.07	39.6%
Secretaría de Obras Públicas, Transporte y Vivienda	2,609.04	3,244.90	2,276.78	321.57	12.3%	9.9%	1,284.01	39.6%	1,605.58	49.5%
Dirección de la Marina Mercante	25.92	31.31	14.41	16.85	65.0%	53.8%	0.40	1.3%	17.25	55.1%
Fondo Vial	958.71	1,046.53	456.05	588.15	61.3%	56.2%	12.06	1.2%	600.21	57.4%
Secretaría de Trabajo y Seguridad Social	447.70	578.32	393.92	182.94	40.9%	31.6%	59.40	10.3%	242.34	41.9%
Secretaría de Agricultura y Ganadería	888.37	1,166.24	591.94	402.72	45.3%	34.5%	133.55	11.5%	536.27	46.0%
Dirección de Ciencia y Tecnología Agropecuaria	157.49	187.27	142.07	20.14	12.8%	10.8%	315.02	168.2%	335.15	179.0%
Dirección Nacional de Desarrollo Rural Sostenible	152.65	196.34	111.74	29.03	19.0%	14.8%	22.35	11.4%	51.38	26.2%
Fondo Nacional de Desarrollo Rural Sostenible	10.00	9.68	6.18	3.50	35.0%	36.1%	0.21	2.2%	3.71	38.3%
Secretaría de Recursos Naturales y Ambiente	805.61	509.59	451.96	45.85	5.7%	9.0%	508.36	99.8%	554.21	108.8%
Comisión Nacional de Energía	8.52	11.70	6.86	4.81	56.5%	41.1%	0.26	2.3%	5.08	43.4%
Dirección Ejecutiva de Fomento a la Minería	9.44	16.37	10.15	5.72	60.7%	35.0%	0.78	4.7%	6.50	39.7%
Secretaría de Cultura, Artes y Deportes	213.74	267.78	172.29	92.13	43.1%	34.4%	7.95	3.0%	100.08	37.4%
Centro de la Cultura Garinagu de Honduras	6.91	7.72	4.57	2.42	35.1%	31.4%	1.21	15.7%	3.63	47.1%
Secretaría de Turismo	403.43	456.06	159.39	131.51	32.6%	28.8%	0.00	0.0%	131.51	28.8%
Registro Nacional de las Personas	210.00	267.90	149.31	117.33	55.9%	43.8%	59.65	22.3%	176.98	66.1%
Ministerio Público	600.00	650.00	331.39	318.61	53.1%	49.0%	11.50	1.8%	330.11	50.8%
Procuraduría General de la República	41.58	47.97	25.52	22.41	53.9%	46.7%	0.41	0.9%	22.82	47.6%
Procuraduría del Ambiente y Recursos Naturales	13.39	13.62	8.32	5.31	39.6%	39.0%	0.19	1.4%	5.49	40.3%
Tribunal Supremo Electoral	56.88	97.99	74.54	23.45	41.2%	23.9%	27.65	28.2%	51.10	52.1%
Deuda Pública	5,586.17	5,586.17	3,178.03	2,387.01	42.7%	42.7%	2,664.67	47.7%	5,051.68	90.4%
Secretaría Técnica y de Cooperación Internacional	81.94	84.37	76.46	6.14	7.5%	7.3%	4.24	5.0%	10.37	12.3%
Secretaría de Desarrollo Social y Red Solidaria	0.00	54.66	42.42	12.19	0.0%	22.3%	0.05	0.1%	12.24	22.4%
Servicios Financieros de la Administración Central	5,484.77	3,126.08	913.72	331.59	6.0%	10.6%	271.21	8.7%	602.79	19.3%
<b>Sub Total</b>	<b>21,537.57</b>	<b>21,125.28</b>	<b>12,362.68</b>	<b>5,473.21</b>	<b>25.4%</b>	<b>25.9%</b>	<b>5,849.39</b>	<b>27.7%</b>	<b>11,322.60</b>	<b>53.6%</b>
<b>TOTAL</b>	<b>61,066.06</b>	<b>69,313.63</b>	<b>47,176.64</b>	<b>13,642.20</b>	<b>22.3%</b>	<b>19.7%</b>	<b>12,416.68</b>	<b>17.9%</b>	<b>26,058.89</b>	<b>37.6%</b>

Fuente Secretaría de Finanzas

**Administración Central**  
**EJECUCION DEL PRESUPUESTO DE EGRESOS POR INSTITUCION**  
 Cifras en Millones de Lempiras

GESTIÓN:2009  
**28/06/2009**  
 01:01:27

INSTITUCION	APROBADO	VIGENTE	DISPONIBLE	EJECUTADO	EJECUTADO/VIGENTE	EJECUTADO/A PROBADO
Congreso Nacional	390.00	440.00	147.50	292.50	66.5%	75.0%
Tribunal Superior de Cuentas	155.40	192.00	102.58	89.42	46.6%	57.5%
Comisionado Nacional de Derechos Humanos	37.33	42.15	22.76	19.39	46.0%	51.9%
Poder Judicial	1,380.93	1,489.68	775.83	713.85	47.9%	51.7%
Presidencia de la República	313.05	333.24	45.21	288.04	86.4%	92.0%
Programa de Asignación Familiar	639.52	743.51	367.55	375.96	50.6%	58.8%
Fondo Hondureño de Inversión Social	839.70	1,193.18	683.96	509.23	42.7%	60.6%
Consejo Hondureño de Ciencia y Tecnología	804.87	571.83	421.55	150.28	26.3%	18.7%
Instituto de la Propiedad	379.98	297.78	155.67	142.11	47.7%	37.4%
Programa Nac. de Prevención Rehabilitación y Reinsercion Soc.	5.96	6.62	4.07	2.56	38.6%	42.9%
Instituto Nacional de la Juventud	9.97	11.51	8.22	3.29	28.6%	33.0%
Vice Presidencia de la Republica	27.98	0.00	0.00	0.00	0.0%	0.0%
Instituto Nacional de Conservación y Desarrollo Forestal	0.00	194.22	134.46	59.76	30.8%	0.0%
Secretaría de Despacho Presidencial	944.45	1,574.30	741.10	833.21	52.9%	88.2%
Cuenta del Desafío del Milenio-Honduras	1,119.55	1,159.97	888.67	271.30	23.4%	24.2%
Instituto de Acceso a la Información Pública	0.00	31.40	19.43	11.97	38.1%	0.0%
Secretaría de Gobernación y Justicia	1,995.37	2,158.05	1,218.79	939.26	43.5%	47.1%
Comisión Permanente de Contingencias	26.56	101.03	65.41	35.61	35.3%	134.1%
Cuerpo de Bomberos de Honduras	149.42	164.80	38.68	126.12	76.5%	84.4%
Empresa Nacional de Artes Gráficas	4.25	4.25	2.21	2.04	48.0%	48.0%
Secretaría de Educación	17,998.00	21,388.42	17,468.31	3,920.11	18.3%	21.8%
Centro Nacional de Educación para el Trabajo	7.72	8.21	4.07	4.14	50.4%	53.7%
Secretaría de Salud	7,390.92	9,926.25	7,593.74	2,332.51	23.5%	31.6%
Ente Regulador de Servicios de Agua Potable y Saneamiento	8.27	8.49	4.94	3.55	41.8%	42.9%
Secretaría de Seguridad	2,532.07	3,484.27	1,754.41	1,729.86	49.6%	68.3%
Secretaría de Relaciones Exteriores	559.79	701.32	543.91	157.41	22.4%	28.1%
Secretaría de Defensa Nacional	1,807.44	2,059.65	925.35	1,134.30	55.1%	62.8%
Secretaría de Finanzas	2,530.87	3,089.91	2,462.39	627.52	20.3%	24.8%
Comisión Nacional de Telecomunicaciones	100.77	156.80	122.64	34.16	21.8%	33.9%
<b>SUB TOTAL:</b>	<b>42,160.13</b>	<b>51,532.85</b>	<b>36,723.41</b>	<b>14,809.44</b>	<b>28.7%</b>	<b>35.1%</b>

Fuente: Secretaría de Finanzas

**Administración Central**  
**EJECUCION DEL PRESUPUESTO DE EGRESOS POR INSTITUCION**  
 Cifras en Millones de Lempiras

GESTIÓN: 2009  
**28/06/2009**  
 01:01:27

INSTITUCION	APROBADO	VIGENTE	DISPONIBLE	EJECUTADO	EJECUTADO/ VIGENTE	EJECUTADO/A PROBADO
Comis Administradora Zona Libre Turística Islas de la Bahía	0.00	26.90	16.32	10.58	39.3%	0.0%
Secretaría de Industria y Comercio	133.69	194.55	145.29	49.26	25.3%	36.8%
Secretaría de Obras Públicas, Transporte y Vivienda	2,609.04	3,244.90	2,300.55	944.35	29.1%	36.2%
Dirección de la Marina Mercante	25.92	31.82	14.53	17.29	54.3%	66.7%
Fondo Vial	958.71	1,046.53	330.93	715.60	68.4%	74.6%
Secretaría de Trabajo y Seguridad Social	447.70	578.32	381.06	197.26	34.1%	44.1%
Secretaría de Agricultura y Ganadería	888.37	1,183.84	589.24	594.59	50.2%	66.9%
Dirección de Ciencia y Tecnología Agropecuaria	157.49	187.27	45.19	142.08	75.9%	90.2%
Dirección Nacional de Desarrollo Rural Sostenible	152.65	196.34	108.31	88.03	44.8%	57.7%
Fondo Nacional de Desarrollo Rural Sostenible	10.00	9.68	6.14	3.54	36.6%	35.4%
Secretaría de Recursos Naturales y Ambiente	805.61	511.59	423.84	87.75	17.2%	10.9%
Comisión Nacional de Energía	8.52	11.70	6.86	4.84	41.4%	56.8%
Dirección Ejecutiva de Fomento a la Minería	9.44	16.37	10.09	6.28	38.4%	66.5%
Secretaría de Cultura, Artes y Deportes	213.74	267.78	171.81	95.97	35.8%	44.9%
Centro de la Cultura Garinagu de Honduras	6.91	7.72	4.43	3.30	42.7%	47.7%
Secretaría de Turismo	403.43	461.96	161.54	300.42	65.0%	74.5%
Registro Nacional de las Personas	210.00	385.90	259.25	126.66	32.8%	60.3%
Ministerio Público	600.00	650.00	331.39	318.61	49.0%	53.1%
Procuraduría General de la República	41.58	47.97	24.59	23.38	48.7%	56.2%
Procuraduría del Ambiente y Recursos Naturales	13.39	13.62	7.94	5.68	41.7%	42.4%
Tribunal Supremo Electoral	56.88	379.99	356.54	23.45	6.2%	41.2%
Deuda Pública	5,586.17	5,586.17	3,138.69	2,447.48	43.8%	43.8%
Secretaría Técnica y de Cooperación Internacional	81.94	84.37	73.46	10.91	12.9%	13.3%
Secretaría de Desarrollo Social y Red Solidaria	0.00	54.66	42.30	12.36	22.6%	0.0%
Servicios Financieros de la Administración Central	5,484.77	2,658.52	905.72	1,752.80	65.9%	32.0%
<b>SUB TOTAL</b>	<b>18,905.93</b>	<b>17,838.45</b>	<b>9,855.99</b>	<b>7,982.46</b>	<b>44.7%</b>	<b>42.2%</b>
<b>TOTAL</b>	<b>61,066.06</b>	<b>69,371.31</b>	<b>46,579.40</b>	<b>22,791.91</b>	<b>32.9%</b>	<b>37.3%</b>

Fuente: Secretaría de Finanzas

## 2

# El alto déficit presupuestario

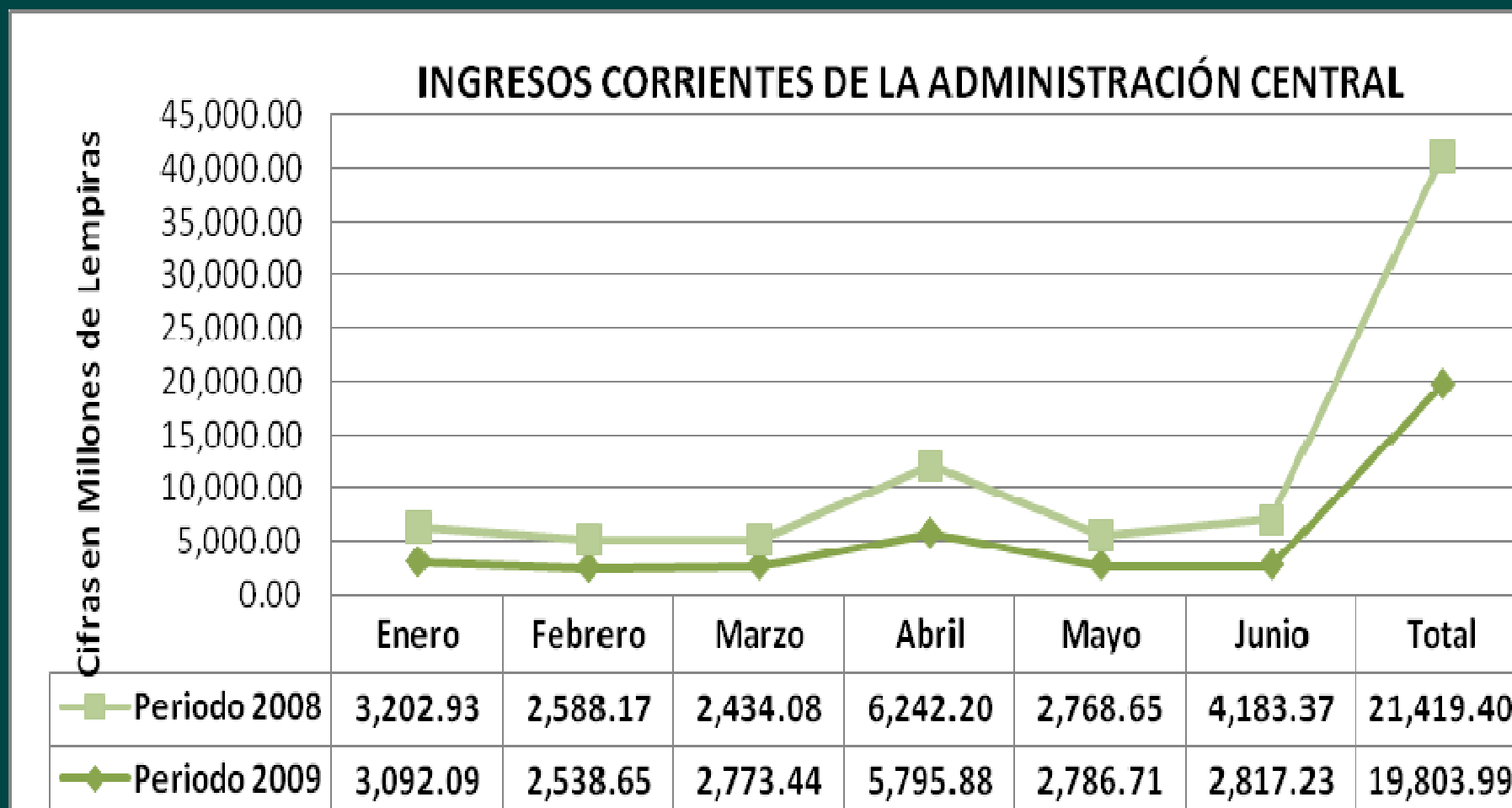
- La Administración Zelaya mantuvo una meta optimista al pretender contener el déficit presupuestario en un 3.5% con respecto al Producto Interno Bruto (PIB),
- A inicios de junio FOSDEH, en base a la liquidación presupuestaria, presentada por SEFIN al primer trimestre del 2009, establecíamos que el déficit sería de alrededor de **8 y 9 mil millones de lempiras.**
- Sin embargo, a julio coincidimos con los cálculos de The Economist que señalan un déficit de 4.5% con respecto al PIB (estimando una caída del 2%), lo que en números reales significa que el déficit podría llegar a un poco más de los **12 mil millones de lempiras.**

# 3

## ¿Crecimiento o decrecimiento económico?, ¿Más o menos recursos tributarios?

- A junio oficialmente se aseguraba que Honduras tendría un crecimiento de 3% o 1.9 %.
- FOSDEH señaló que “el crecimiento de Honduras tiende a ser negativo, porque la recaudación hasta el momento es negativa”.
- A julio, las autoridades señalan que se revisará la meta de crecimiento económico, pero que todo indica que Honduras puede llegar a tener un **decrecimiento de -2%** con respecto al PIB. El IMAE enero- mayo indica -3.7% y el interanual mayo 2008 a mayo 2009 de -10.4%.

Para FOSDEH los indicadores oficiales son todavía menos esperanzadores. La recaudación tributaria es menor en **Lps. 1,615 millones en el primer semestre del 2009 que en los mismos meses del año 2008:**



Descripción	Junio	Junio	Variación	
	2008	2009	Absoluta	Relativa
<b>INGRESOS CORRIENTES</b>	4,183.37	2,817.23	-1,366.14	-32.7%
<b>INGRESOS TRIBUTARIOS</b>	3,992.54	2,644.65	-1,347.89	-33.8%
<b>IMPUESTOS SOBRE LA RENTA</b>	1,962.23	452.62	-1,509.61	-76.9%
PERSONAS NATURALES	3.84	3.59	-0.25	-6.4%
PERSONAS JURIDICAS	113.71	20.53	-93.18	-81.9%
PAGOS A CUENTA	1,266.56	112.46	-1,154.09	-91.1%
RETENCION EN LA FUENTE	185.95	158.09	-27.86	-15.0%
RETENCION ART.5 Y 25	62.92	91.03	28.11	44.7%
RETENCION ART. 50	39.44	43.11	3.67	9.3%
RETENCION INTERESES ART 9	3.00	2.56	-0.44	-14.5%
GANANCIA DE CAPITAL	3.12	1.68	-1.44	-46.1%
APORTACION SOLIDARIA	280.23	15.52	-264.71	-94.5%
GANANCIAS DE CAPITAL (ZOLITUR)	3.46	4.04	0.58	16.8%

Fuente: SEFIN

## Impuesto Sobre la Renta

(Cifras en Millones de Lempiras)

Año/Mes	Enero	Febrero	Marzo	Abril	Mayo	Junio	Total
2008	824.62	320.18	335.49	3,562.95	554.26	1,962.23	7,559.74
2009	688.85	293.78	457.33	3,240.29	508.63	452.62	5,641.50
Diferencia	-135.78	-26.40	121.84	-322.66	-45.64	-1,509.61	-1,918.24

Fuente: SEFIN

## Sobre Ventas (12%)

(Cifras en Millones de Lempiras)

Año/Mes	Enero	Febrero	Marzo	Abril	Mayo	Junio	Total
2008	1,333.48	1,198.31	1,212.74	1,337.28	1,337.35	1,364.74	7,783.91
2009	1,161.27	1,083.22	1,083.23	1,159.84	1,152.99	1,196.40	6,836.95
Diferencia	-172.21	-115.09	-129.51	-177.44	-184.37	-168.34	-946.96

Fuente: SEFIN

## Aporte Tributario al Patrimonio Vial

(Cifras en Millones de Lempiras)

Año/Mes	Enero	Febrero	Marzo	Abril	Mayo	Junio	Total
2008	228.55	280.92	215.69	235.14	116.67	129.83	1,206.80
2009	526.17	533.14	476.03	582.59	529.79	542.86	3,190.59
Diferencia	297.62	252.22	260.34	347.45	413.12	413.03	1,983.79

Fuente: SEFIN

## Aportación Solidaria Temporal

(Cifras en Millones de Lempiras)

Año/Mes	Enero	Febrero	Marzo	Abril	Mayo	Junio	Total
2008	60.81	8.02	5.76	468.40	37.13	280.23	860.35
2009	31.26	2.02	28.01	379.02	4.23	15.52	460.06
Diferencia	-29.55	-6.00	22.25	-89.38	-32.90	-264.71	-400.29

Fuente: SEFIN

# 4

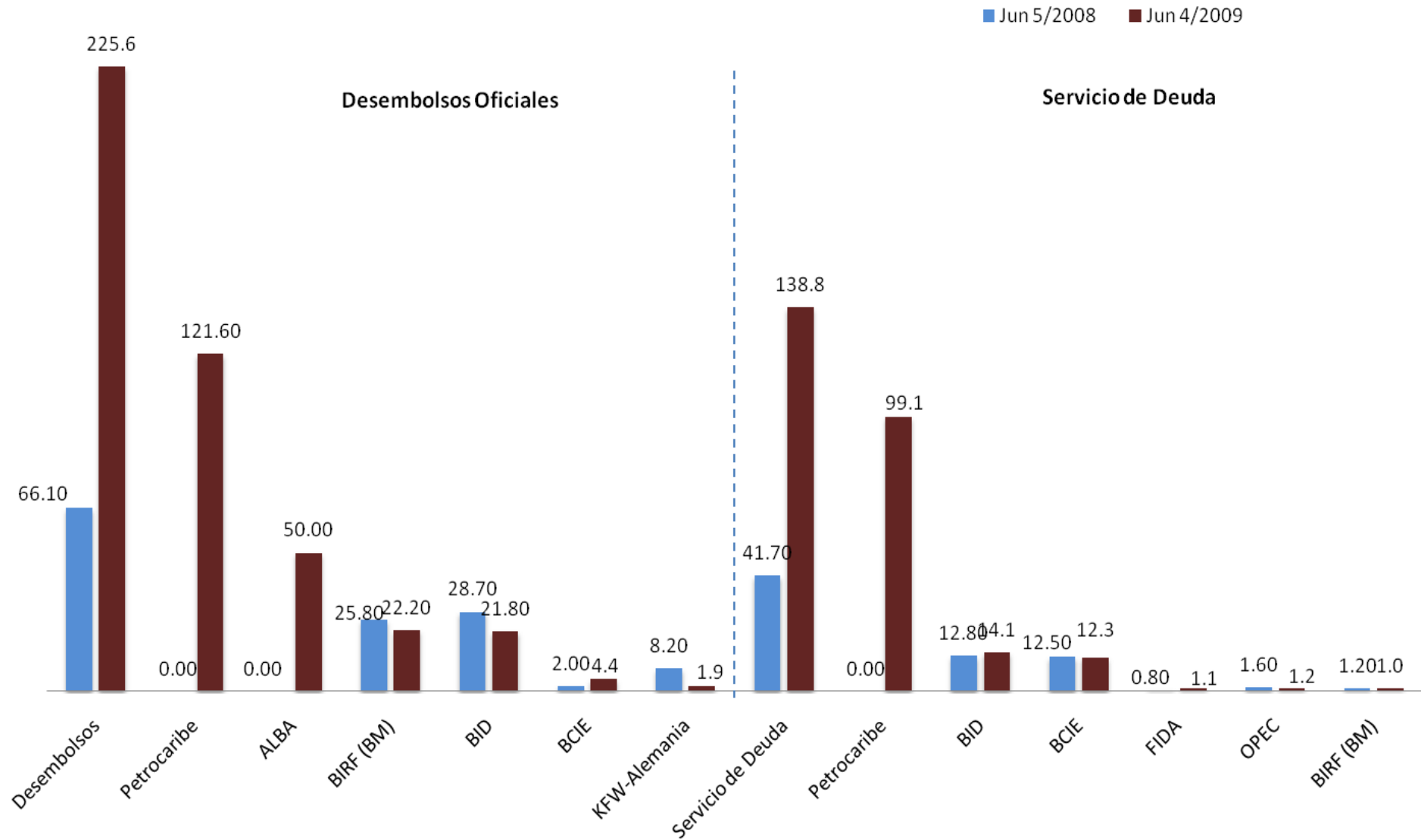
## Retroceso en todos los ingresos del país y su impacto en los niveles de endeudamiento

- Paralelamente a la baja recaudación tributaria, **el país ha retrocedido en todos sus indicadores de ingresos** y esto se debe, como en reiteradas ocasiones señalamos, a la débil o inexistente política de apoyo al sector productivo del país, especialmente a nivel de pequeños productores agrícolas, así como a la micro, pequeña y mediana empresa.
- Del 1 de enero al 2 de julio de 2009, los ingresos acumulados del país sumaban apenas **Lps. 3 mil 374 millones**, mientras que para ese mismo período en el 2008, los ingresos llegaron a Lps. 3 mil 952 millones.

- A partir de la decisión de la OEA de suspender a Honduras de este organismo, el país contará con un panorama mucho más difícil para la búsqueda de recursos externos, sean estos en carácter de préstamos o donaciones, por lo cual, prácticamente el 20% del Presupuesto no tiene financiamiento real.
- A lo largo del 2009 Honduras ya enfrentaba problemas por el no desembolso de recursos. Las cifras señalan que al 4 de junio, solo había obtenidos desembolsos por un monto de **US\$ 225 millones, de los cuales el 76% corresponden a las iniciativas de PETROCAIBE y la Alba, es decir de Venezuela.**
- Al 2 de julio, los desembolsos de Venezuela representan el 72.5% y el servicio de deuda pagado a ellos es de 70%.
- Ante este bloqueo ... ¿Será capaz Honduras de continuar pagando su servicio de deuda externa?

# Principales Desembolsos Oficiales y Servicio de Deuda

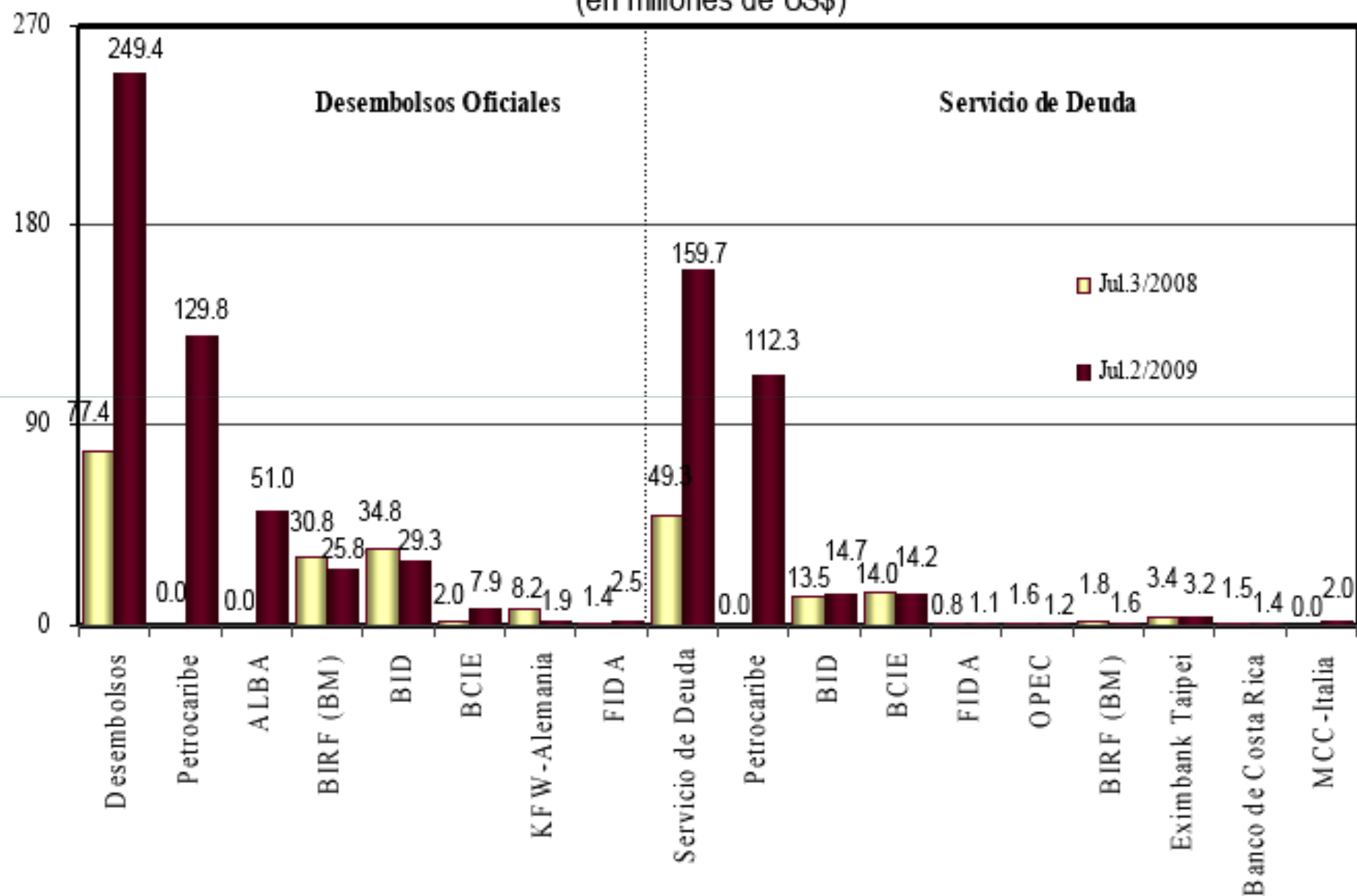
Acumulado al 4 de junio del 2009  
(En millones de US\$)



# Principales Desembolsos Oficiales y Servicio de Deuda

acumulados a la fecha indicada de 2008 y 2009

(en millones de US\$)



## Para FOSDEH, otras consecuencias económicas serán:

- Mayor presión para una devaluación
- Mayor deuda interna
- Posible emisión de papel moneda
- Incremento en los precios de la canasta básica
- Aumento de las tarifas de los servicios públicos,
- Baja inversión privada y pública,
- Mayor desempleo y subempleo,
- Mayor migraciones
- Bajo nivel de exportaciones e importaciones

- De frente a la crisis económica, los pronósticos de FOSDEH a nivel social no son alentadores, a nuestro juicio, existe el riesgo que **568 mil personas integren nuevamente las filas de pobreza**, con lo cual el porcentaje de pobres nuevamente en el país rondará en el 67%.

# 5

## Propuestas (a corto plazo):

1. **Verdadero Pacto Fiscal:** Valoramos que la empresa privada mantenga el nivel de precios y adelante el impuesto solidario. Pero es necesario iniciar un Pacto Fiscal que le permita **al Estado contar con los 11 mil millones de lempiras** que se pierden anualmente por concepto de exoneraciones fiscales. Así también, impulsar que todas las personas naturales y jurídicas sin excepción paguemos impuestos.

2. **Estrategia de endeudamiento interno y externo:** Hoy más que nunca es necesario transparentar los mecanismos de endeudamiento del país, así como **revisar, evaluar y re priorizar la actual cartera** de préstamos.

Asimismo, es urgente **re direccionar los recursos de condonación** de deuda y orientarlos al área productiva

**3. Acuerdo con el FMI:** Es necesario considerar un Acuerdo de Contingencia con el FMI, que nos permita enfrentar eventuales problemas monetarios derivados por la crisis internacional, el bloqueo y la crisis permanente del país

**4. Avanzar en la elaboración del presupuesto 2010 y el presupuesto plurianual:** Es necesario anticiparse en la elaboración de los presupuestos a fin de ir perfeccionando un verdadero plan anti crisis y un plan de inversiones. En este esfuerzo es preciso considerar y proceder con las acciones que correspondan sobre las liquidaciones del 2008 y el primer semestre 2009

## 5. Adecuar las Disposiciones

**Presupuestarias del 2008** para que no se repitan en adelante, el despojo de responsabilidades Constitucionales por el Congreso nacional a favor desmedido del Poder Ejecutivo.

## 6. Gestión Urgente de la Cooperación

**Internacional.** El Rol del Congreso Nacional, por la exclusión del Ejecutivo por la comunidad Internacional.

7. **Diversos Sectores de Sociedad Civil** apelaremos a la ayuda humanitaria y de emergencia, desbloqueando la cooperación. Se prevé un encuentro internacional el 16 de septiembre.

8. **Poner en marcha un Plan y un Cronograma de Transición**, que recoja y ponga en compromiso de la clase política, las propuestas de transformación económica, política y social, de todos los sectores que se han pronunciado en todo el país.